



www.pixkanakakaskari.org/lanaur

Referencias de mercado

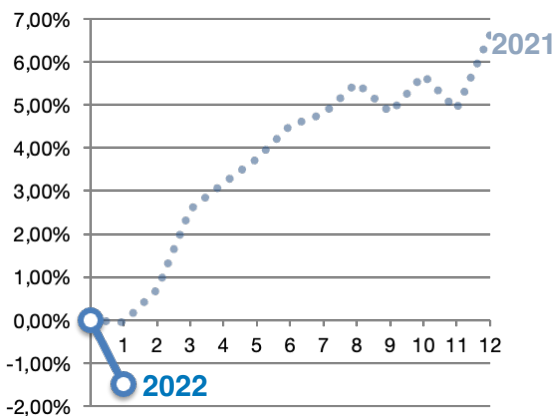
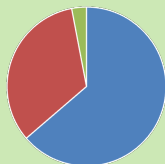
Eurostoxx50: -3,05%
Ibex35: -1,16%
Bono 10A: 0,75%
IPC: -0,5% (adelant.)

Resultado acumulado 2022

-1,52%

Distribución de la cartera

Renta Fija **62%**
Renta Variable **33,2%**
G. Alternativa **4,8%**




Enero 2022

La historia se repite

Empieza el año con marejada en los mercados de renta variable y caídas generalizadas. A la vez repuntan los tipos de interés para contener las tensiones inflacionistas, que hacen caer los precios de los bonos.

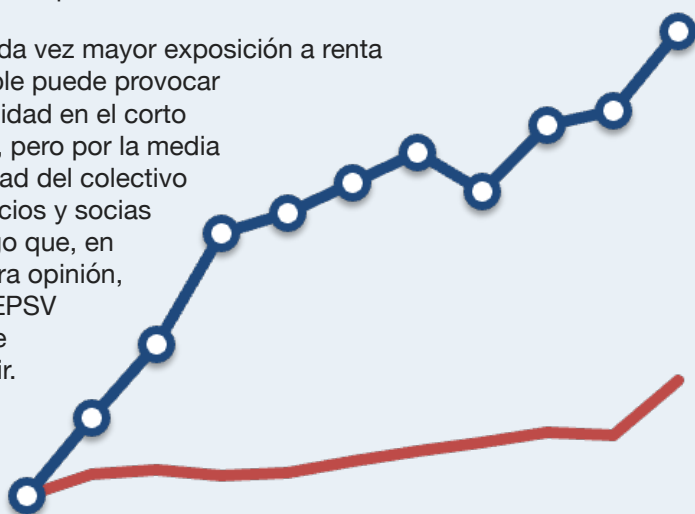
Un comienzo de año negativo, como en 2021, que tendremos que intentar remontar de nuevo.



Rentabilidad en el largo plazo

En una óptica de largo plazo, que es en la que pensamos que hay que gestionar esta EPSV, se mantiene la tendencia positiva.

La cada vez mayor exposición a renta variable puede provocar volatilidad en el corto plazo, pero por la media de edad del colectivo de socios y socias es algo que, en nuestra opinión, esta EPSV puede asumir.



RENTABILIDAD ÚLTIMOS 10 AÑOS

	Lanaur HIRU	IPC EUS
2012	9,75 %	2,7 %
2013	8,43 %	0,6 %
2014	11,71 %	-0,7 %
2015	1,81 %	0,3 %
2016	2,87 %	1,5 %
2017	2,64 %	1,1 %
2018	-3,36 %	1 %
2019	5,99 %	1,2 %
2020	1,29 %	-0,3 %
2021	6,62 %	6,4 %
10 AÑOS	58,08 %	14,49 %



En PK somos partidarios de seguir incrementando el peso de la renta variable y la inversión alternativa. La edad media de los socios y socias (44 años) nos permite incrementar esas posiciones aunque nos arriesguemos a una mayor volatilidad en el corto plazo.