



www.pixkanakakaskari.org/lanaur

Referencias de mercado

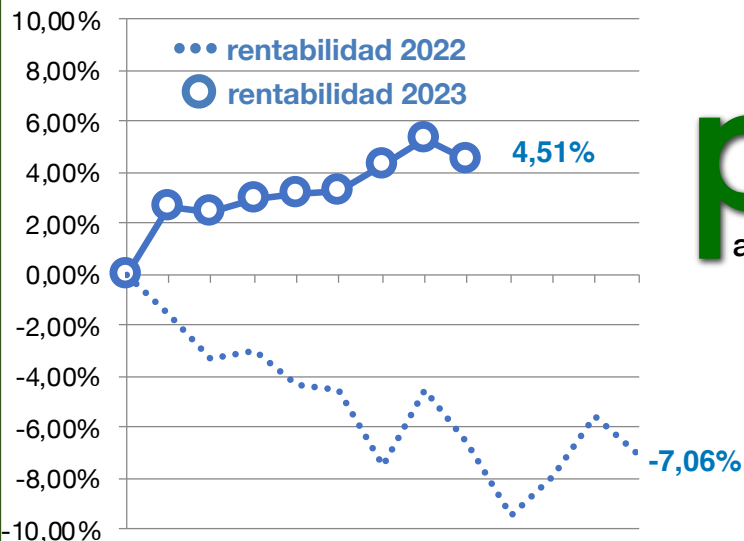
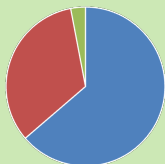
Eurostoxx50: 12,8%
Ibex35: 14,8%
Bono 10A: 3,56%
IPC: 2,9% (julio)

Resultado acumulado 2023

4,51%

Distribución de la cartera

Renta Fija **59,25%**
Renta Variable **34,25%**
G. Alternativa **6,5%**



Pausa

Tras cinco meses consecutivos de subidas nuestro liquidativo ha sufrido un ligero retroceso.

El principal motivo es la bajada de la renta variable durante el mes de agosto, aunque en el conjunto del año la revalorización es clara en todas las zonas geográficas.

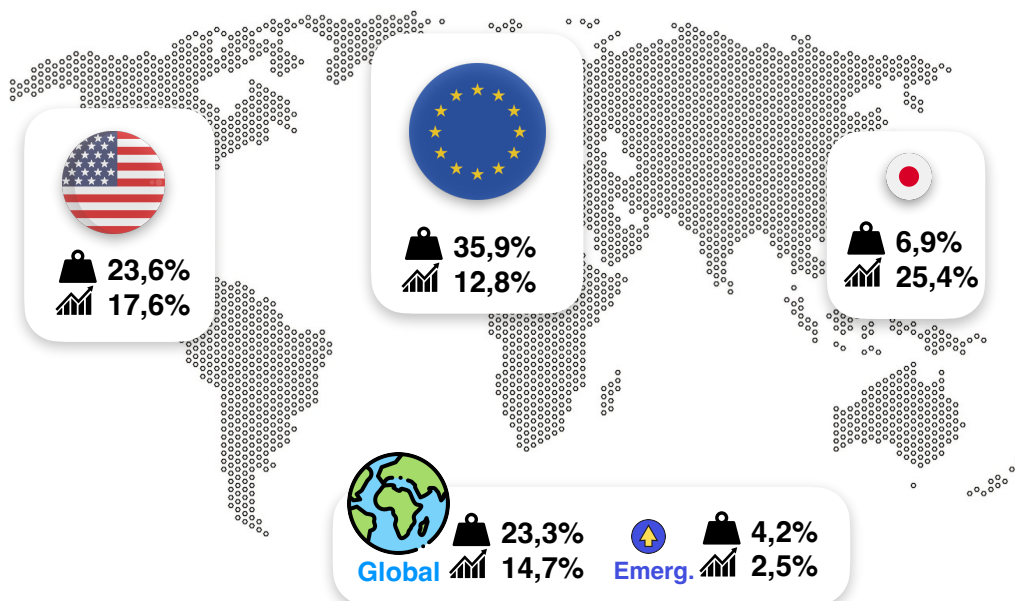
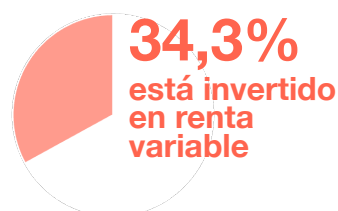
Veremos cómo se presenta el final de año.



Distribución geográfica: ¿cómo va el año?

En enero publicamos la distribución geográfica de nuestra inversión en renta variable.

No está siendo un mal año, con datos a finales de agosto todas las zonas están en positivo, aunque con diferencias entre unas y otras.



Puedes suscribirte a la revista PK en: www.pixkanakakaskari.org/aldizkaria