



www.pixkanakakaskari.org/lanaur

Referencias de mercado

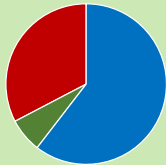
Eurostoxx50: 12,4%
 Ibex35: 9,63%
 Bono 10A: 3,15%
 IPC: 0,8% (Febrero)

Resultado acumulado 2024

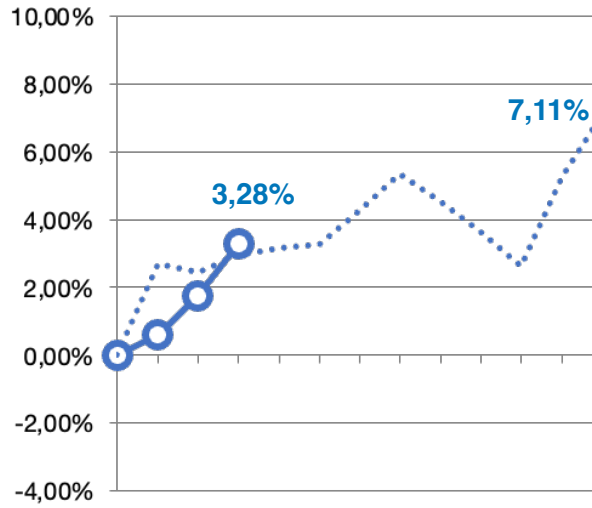
3,28%

Distribución de la cartera

Renta Fija **58,2%**
 Renta Variable **34,65%**
 G. Alternativa **7,15%**



●●● rentabilidad 2023
 ○ rentabilidad 2024



Seguimos avanzando

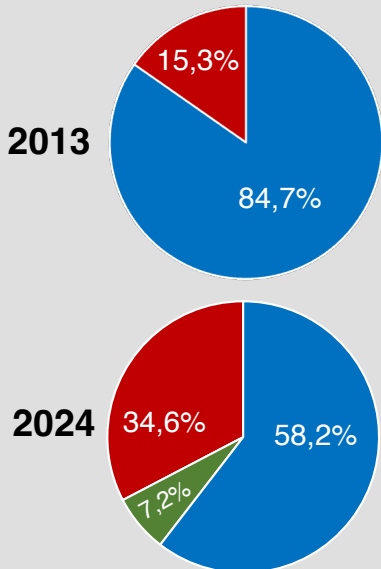
La renta variable continúa su senda ascendente, hasta el Ibex-35, que estaba descolgado, ha subido más de un 10% mientras los tipos de interés permanecen estables a la espera de las decisiones de los bancos centrales.

Todo ello lleva a que el liquidativo de nuestra EPSV encadene el 5º mes consecutivo de subidas. Que siga así.

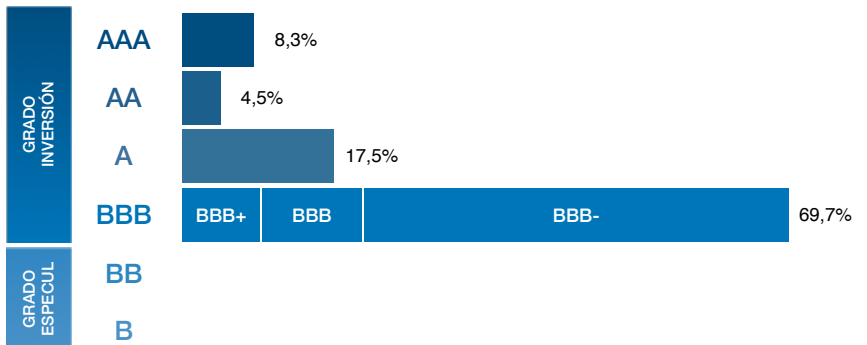


La Renta Fija en Lanaur HIRU

Aunque en los últimos años hemos reducido el peso de la renta fija de manera notable para incrementar la exposición a inversiones alternativas y renta variable, sigue suponiendo casi un 60% de la inversión de nuestra EPSV.



Diversificación y calidad crediticia: El rating de las 111 referencias que tenemos calificadas en cartera a cierre de 2023 se distribuye así.



Puedes suscribirte a la revista PK en: www.pixkanakakaskari.org/aldizkaria