



www.pixkanakakaskari.org/lanaur

Referencias de mercado

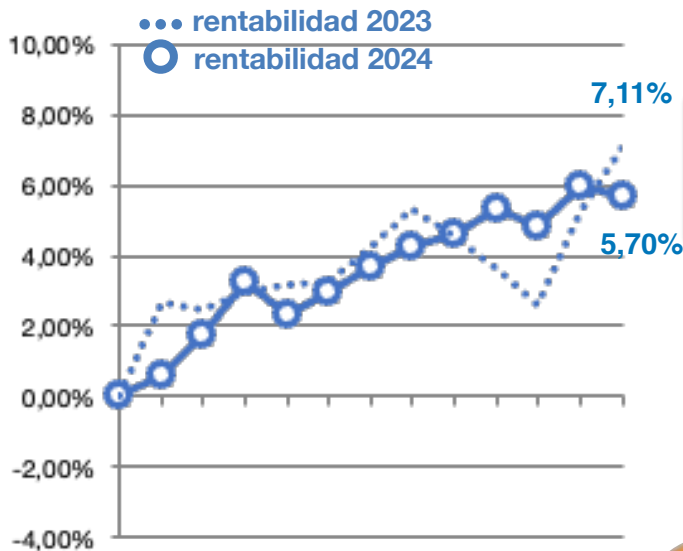
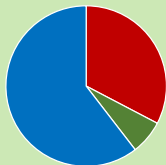
Eurostoxx50: 7,68%
Ibex35: 14,78%
Bono 10A: 3,07%
IPC: 3,6%

Resultado acumulado 2024

5,70%

Distribución de la cartera

Renta Fija 60,8%
Renta Variable 31,3%
G. Alternativa 7,9%



Buen año

El comportamiento de los diferentes mercados a lo largo del año nos permite cerrar el año con una buena rentabilidad, cercana a la del ejercicio anterior.

Si bien no se ha producido la llamativa subida de diciembre del año pasado, el recorrido anual ha sido constante y con pocos altibajos.



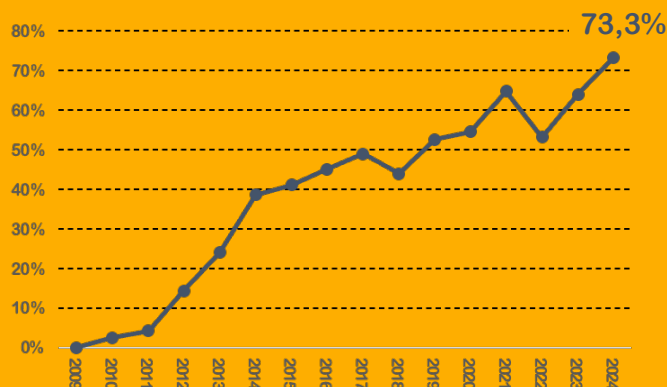
Rentabilidad en el largo plazo

En la carrera de fondo que supone la acumulación del patrimonio para la jubilación en nuestra EPSV hay dos claves fundamentales:

La rentabilidad obtenida el largo plazo por las inversiones.

Las aportaciones, recogidas en convenio, que anualmente realiza Kutxabank a nuestro favor.

Rentabilidad de las inversiones
73,3%
en los últimos 15 años



Aportación anual por convenio
3714,60€
en 2024

Puedes ver el saldo de tu EPSV en la Banca Online de Kutxabank:

● Ahorro-Inversión ● EPSV de empleado



¿Aún no eres de PK? Puedes apuntarte [aquí](#).