



www.pixkanakakaskari.org/lanaur

Referencias de mercado

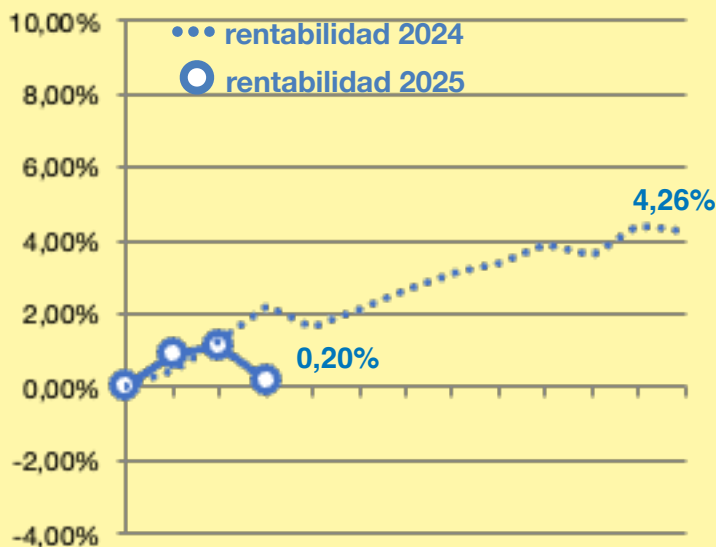
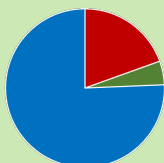
Eurostoxx50: 12,27%
Ibex35: 15,1%
Bono 10A: 3,08%
IPC: 0,1%(Enero)

Resultado acumulado 2025

0,20%

Distribución de la cartera

Renta Fija **73,7%**
Renta Variable **20,8%**
G. Alternativa **5,5%**




pk

Marzo 2025

Aranceles

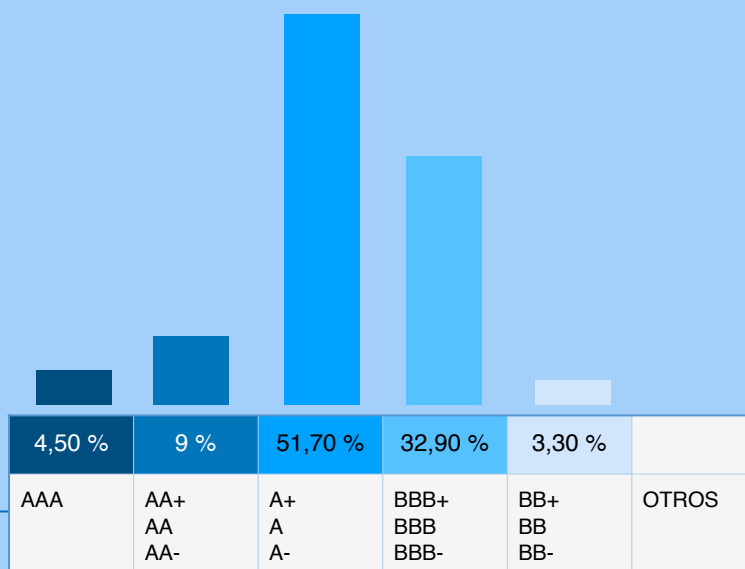
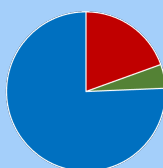
Las decisiones del inquilino de la Casa Blanca respecto a los aranceles han disparado la volatilidad y causado fuertes caídas en los mercados. Esto ha hecho que a finales de marzo nuestra EPSV haya perdido gran parte de lo ganado desde principios de año. Y en abril se ha acentuado esa tendencia...



Calidad de la Renta Fija en Lanar BAT

En nuestra EPSV la cartera de Renta Fija sobresale tanto en volumen como en proporción respecto al total del patrimonio gestionado.

La Renta Fija abarca una amplia variedad de instrumentos y su nivel de riesgo puede variar, esta es la foto de la calidad crediticia de nuestra cartera a cierre de 2024.



¿Aún no eres de PK? Puedes apuntarte [aquí](#).