



www.pixkanakakaskari.org/vital-iv-epsv

Referencias de mercado

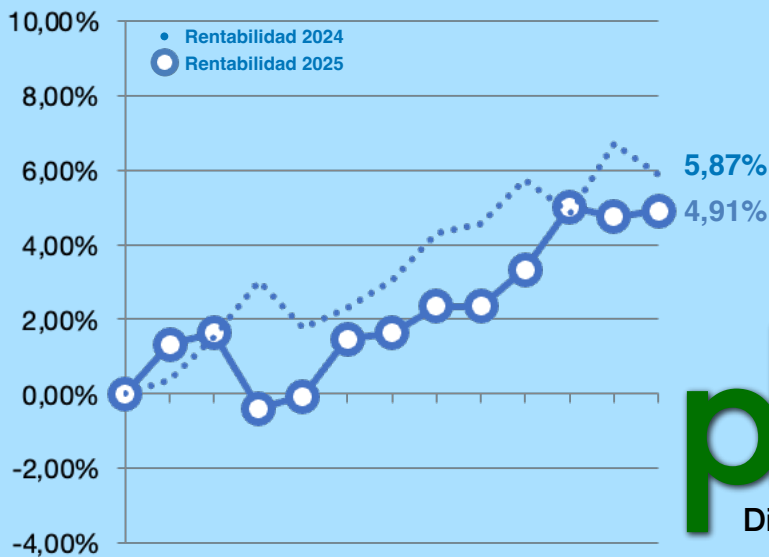
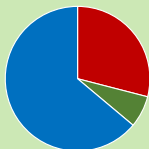
Eurostoxx50: 18,94%
Ibex35: 49,27%
Bono 10A: 3,26%
IPC: 2,9%

Resultado acumulado 2025

4,91%

Distribución de la cartera

Renta Fija **64,9%**
Renta Variable **27,7%**
G. Alternativa **7,4%**



pk
Dic. 2025

El año termina bien.

Tercer año consecutivo de subidas en nuestro liquidativo. A pesar de la convulsión que supuso para los mercados el anuncio de las subidas de aranceles por parte de EEUU la segunda parte del año ha encadenado una tendencia alcista casi sin sobresaltos.

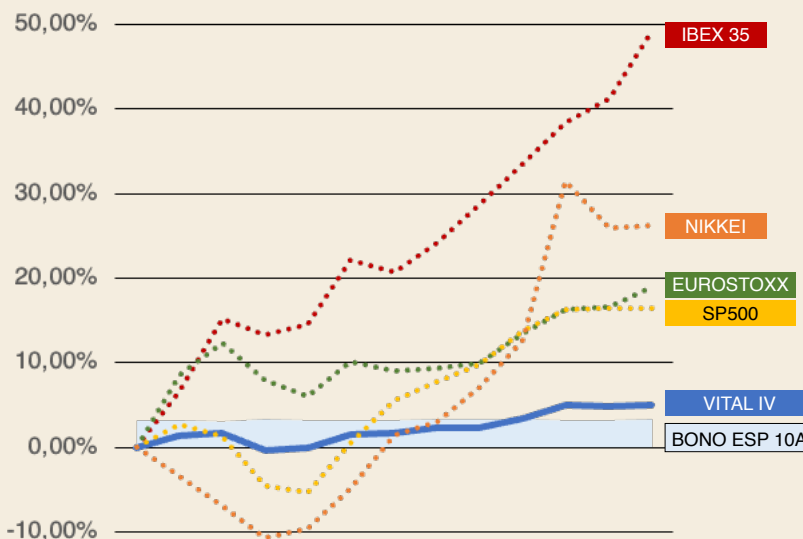


Rentabilidad comparada en 2025

El año 2025 ha terminado con resultados positivos en la mayoría de los mercados, sobre todo en los de renta variable y especialmente en el caso del IBEX 35, mientras que la renta fija a largo plazo se ha mantenido relativamente estable.

RENTABILIDADES 2025

VITAL IV	4,91 %
BONO ESP 10A	3,26 %
SP500	16,39 %
EUROSTOXX	18,94 %
NIKKEI	26,18 %
IBEX 35	49,27 %



¿Aún no eres de PK? Puedes apuntarte [aquí](#).

+ info

<https://pixkanakakaskari.org/vital-iv-epsv/>
pk@kutxabank.es / 943001787