

### Irango gerra

Irango gerraren otsaileko azken asteburuan hastearekin batera, merkatuak astindu gogorra jaso dute martxo osoan zehar, eta indize nagusiak negatiboan ibxi dira.

Merkatuetan, petrolioaren eta deribatuen prezioetan izandako inpaktuaz gain, gerraren kudeaketan izandako gorabeherak hegazkortasun handia ekarri dute, eta, horregatik, bereziki beharrezkoa da lasaitasuna eta epe luzeko ikuspegia mantentzea.

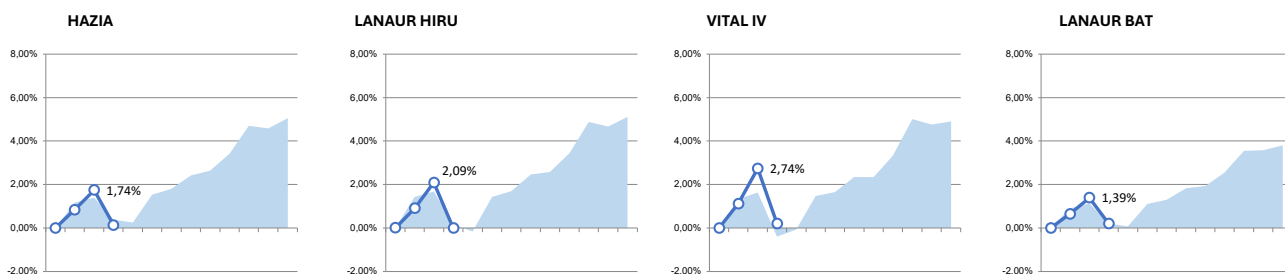


### Guerra en Irán

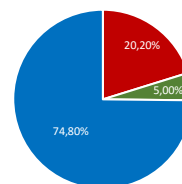
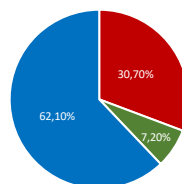
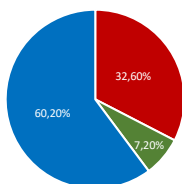
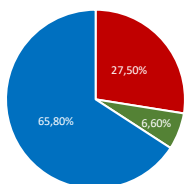
Con el comienzo el último fin de semana de febrero de la guerra en Irán los mercados se han visto sacudidos durante todo el mes de marzo cerrando los principales índices en negativo.

Además del impacto en los mercados, en los precios del petróleo y derivados, los volatizos en la gestión de la guerra han derivado en una importante volatilidad, que hace especialmente necesario mantener la calma y la visión en el largo plazo.

#### ERRENTAGARRITASUN METATUA / RENTABILIDAD ACUMULADA



#### ESPOSIZIOA AKTIBO MOTAREN ARABERA / EXPOSICIÓN POR TIPO DE ACTIVO



Err. finkoa | Renta fija  
Err. aldakorra | Renta variable  
Gestio alternatiboa

#### URTEKO IBILBIDEA ETA ERREFERENTZIAK / RECORRIDO ANUAL Y REFERENCIAS

2025	5,05%	5,12%	4,91%	3,80%	2,90%	49,27%	18,94%	16,39%	26,18%	3,29%
2026	HAZIA	LANAUR HIRU	VITAL IV	LANAUR BAT	IPC EUS	IBEX	EUROSTOXX	SP 500	NIKKEI	BONO ES 10A
Urt / Ene	0,83%	0,90%	1,12%	0,64%	-0,50%	3,31%	2,62%	1,37%	5,93%	3,21%
Ots / Feb	1,74%	2,09%	2,74%	1,39%	0,10%	6,08%	5,90%	0,49%	16,91%	3,06%
Mar	0,13%	-0,01%	0,20%	0,20%	1,20%	-1,49%	-3,92%	-4,63%	1,44%	3,49%
Api / Abr										
Mai / May										
Eka / Jun										
Uzt / Jul										
Abu / Ago										
Ira / Sep										
Urr / Oct										
Aza / Nov										
Abe / Dic										